

# 自治区职称评审信息历史数据补录操作指南

## V1.01

### 第一章 序言

**补录说明：**请全区在岗专业技术人员结合本人情况，在新疆专技职称评审系统中补充录入 2000年至 2019年间取得的各类不同级别、不同专业职称信息。

1、2018 年至今已取得职称电子证书的人员，只需补录 2000 年以来获得的职称信息（即：历史数据），而已取得电子证书的职称信息不需要补录。

2、以考代评所取得的职称信息不用补录。

举例说明：

例如：张三，1990 年获初级工程师，2001 年获得工程师，2007 年获得高级工程师资格，2019 年获得正高级工程师资格，并获得了职称电子证照。根据通知，张三只需要补录 2001 年和 2007 年取得的职称信息即可。


**重点强调：**根据人力资源社会保障部办公厅《关于推广应用职称评审信息系统有关事项的通知》要求，按照先自治区本级后地州市、先事业单位后企业、先评审类后考试类的步骤，有序开展在 岗专业技术人员职称信息历史数据补录工作。第一期补录以初级、中级和高级为主。

**补录平台及网址：**新疆专业技术人员管理平台

(<https://www.xjzcsq.com/>)，以下简称平台。

## 第二章 操作流程

一、请用谷歌、火狐等网页浏览器登录平台。



二、输入网址：<https://www.xjzcsq.com>



(图 1)

(一) 点击【登录】按钮后，将跳转至登录界面。

平台若无个人帐号，先进行申请人注册(简称个人注册)，注册成功后，再登录平台。(如图 2)

已有账号用户可忽略此步骤，无需重复注册。



(图 2)

如果提示身份证已注册，但密码不记得了，可以点击验证码下方的“找回用户名或密码”进行账号申诉。收到重置短信后，再点击登录。

(二) 个人通过身份证实名注册的账号，输入身份证号码、密码、验证码登录系统。也可使用绑定微信快捷扫码登录。



(图 3)

确认个人帐号且身份证正面及一寸照片均已经上传。



第三步：返回【我的主页】点选“我的主页-》其他业务系统-》历史数据补录”按钮，界面如图 4。



(图 4)

第四步：当点击“历史数据补录”按钮后，系统会弹出一个全新界面，可在此界面填写补录信息，在填写之前先仔细阅读工作通知及操作指南，再点选“我要新增【补录申报表】”进行填报。



(图 5)

第五步：编辑填报内容（分基本信息核对、选填专业技术资格及批文公示（通知）网址三项）

A.基本信息：核对（姓名、身份证号、出生年月、手机号码及性别）



(图 6)

B.选填专业技术资格：表内相关内容（主要有职称取得方式、发证评审委员会、发证单位、专业技术资格、二级专业选择、授予时间、证书编号、任职资格批文文号、任职资格批文名称）。

2. 专业技术资格表

\* 取得方式 请选择取得方式

\* 发证评审委员会 请选择 请选择发证单位

\* 专业技术资格 请您先选择取得方式、发证评审委员(注意:有两个选择... 二级专业 无二级专业, 无需填写

\* 授予时间 请选择授予时间 资格证书编号 比如:新职证字20101234567号 0/30

\* 批文文号 如:x办、x改、x字、乌职改等 0/30 [ 年度在1980-2018:2 04 ] 0/8 号

批文名称 关于批准xxx等1234位同志获得xxx专业技术职务任职资格的通知 0/150

**B.1 取得方式：**这里是指补录的证书是通过哪种方式获得（评审、初次确定、特殊人才认定和授予），示例以“评审”获得，就选评审。

\* 取得方式 评审

**B.2 发证评审委员会：**职称评审区域（自治区本级、地州市级、公务员及基层乡镇）及证书核发机构（评审委员会）。示例“自治区本级”区域及“工信厅评审会”。

\* 发证评审委员会 自治区本级 10、[DWBH00002581]自治区工信厅评审委员会

**B.3 专业技术资格：**职称所属系列、专业类别、等级和二级专业。示例“工程系列机械电子专业工程师”和二级专业“机械制造工程师”

\* 专业技术资格 工程系列 / 机械电子专业 / 工程师 二级专业 机械制造工程

**B.4 授予时间：**职称授予日期及证书编号。示例“2010年12月31日授予，证书编号：20113202705”。

\* 授予时间 2010-12-31 资格证书编号 20113202705

**B.5 批文文号：**职称授予任职资格批准文号。示例：“新经信人事【2011】3号，请分开填写：新经信人事，2011和3号分别填写。”

*批文号	新经信人事	5/30	[	2011	4/4	]	3	1/8	号
------	-------	------	---	------	-----	---	---	-----	---

**B.6 批文名称：**批准文件名称。示例：关于批准张金鑫等 48 位同志取得自治区工程系列机械电子专业技术职务任职资格的通知

<b>批文名称</b>	关于批准张金鑫等48位同志取得自治区工程系列机械电子专业技术职务任职资格的通知
-------------	---

### C.批文公示（通知）网址

职称评审通过后，评审机构会在网站进行为期 7 天的公示，如无异议，正式核发批文进行公示。示例：工信厅网站公示。

3.批文公示（通知）网址	
<b>网址</b>	http://gxt.xinjiang.gov.cn/ 28/500
	比如：http://rst.xinjiang.gov.cn/rst/c100404/202201/a112fc10869441e0afaa5c5263148139.shtml

（图 7）

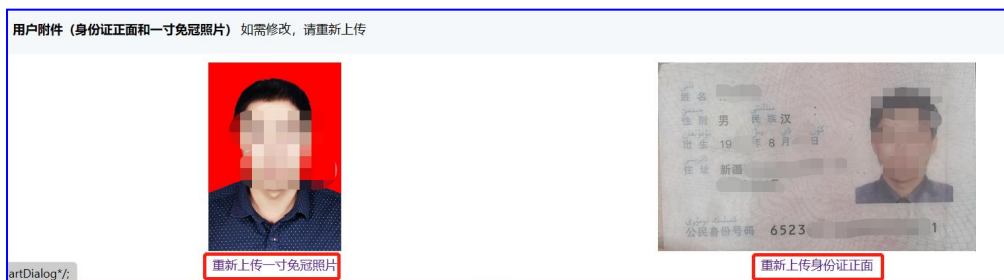
以上信息填报完毕后，检查无误，请点选“保存并下一步”按钮，继续填报；“关闭”按钮作用关闭当前界面，返回基本信息界面重新开始。

关闭	保存并下一步
----	--------

### 三、上传身份证正面及一寸免冠照片

（一）如果修改，请点击“我要编辑按钮”按钮，按系统提示重新上传。

请您单击 [我要编辑](#)，在弹出的界面中选择要修改的附件。



(二) 如果不修改, 点击“下一步”按钮即可。



四、上传附件：按要求上传职称证书相关附件。



(一) 上传职称证原件：《职称证原件》、《评审表或初定表原件》、《批文（资格文件）原件》至少上传 1 项。格式要求：  
jpg,jpeg,bmp,png,pdf 等；文件大小：单个文件不能大于 4M。示例：  
上传完成，如下图效果。



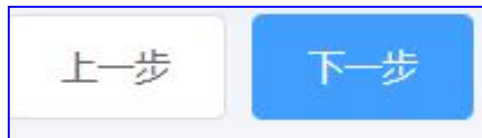
序号	类型	文件	文件名称	上传日期	操作
1	职称证原件		职称证.jpg	2022-12-19 20:50:38	<a href="#">删除</a> <a href="#">查看</a>
2	评审表或初定表原件		评审表第一页.jpg	2022-12-19 20:51:35	<a href="#">删除</a> <a href="#">查看</a>
3	批文 (资格文件) 原件		任职资格批文_00.jpg	2022-12-19 20:51:57	<a href="#">删除</a> <a href="#">查看</a>

[上一步](#)
[下一步](#)

(二) 检查附件：对上传附件可删除、查看、放大、缩小等操作。

序号	类型	文件	文件名称	上传日期	操作
1	职称证原件		职称证.jpg	2022-12-19 20:50:38	<a href="#">删除</a> <a href="#">查看</a>
2	评审表或初定表原件		评审表第一页.jpg	2022-12-19 20:51:35	<a href="#">删除</a> <a href="#">查看</a>
3	批文 (资格文件) 原件		任职资格批文_00.jpg	2022-12-19 20:51:57	<a href="#">删除</a> <a href="#">查看</a>

(三) 附件上传完毕，点击“下一步”按钮继续填报。



五、完善 16 项信息填写：**\***为必填内容。

(1) 基本信息：如实填写

基本信息

姓名	<input type="text"/>	身份证号	65...1080082105...
出生年月	19... <input type="text"/>	性别	男
* 民族	汉族	* 政治面貌	群众(现称普通公民)
籍贯	新疆维吾尔自治区/乌鲁木齐市/新市区	现居住地	新疆维吾尔自治区/乌鲁木齐市/水磨沟区

(2) 联系方式：如实填写

联系方式

已验证的手机号  
1... [我要变更](#)

已验证的电子邮箱  
1...@qq.com [我要变更](#)

固定电话

[保存并下一步](#)

(3) 人才工程：如实填写

人才工程

[+ 新增](#)

序号	人才工程	取得时间	状态	操作
暂无数据				

[上一步](#) [下一步](#)

(4) 学历学位：为必填项，其中如果所填信息为最高学历，则需要

如下图将按钮点击至蓝色状态。

学历学位信息

+ 新增

序号	学历	学位	学制	专业	毕业学校	毕(肄、结)业时间	最高学历	是否博士后	状态	操作
1	大学专科	无学位	3年制		新疆职业大学	2003-07-08	<input type="checkbox"/>			<a href="#">附件</a> <a href="#">删除</a> <a href="#">修改</a>

上一步 下一步

毕(肄、结)业时间	最高学历
2005-06-30	<input type="checkbox"/>
2011-06-30	<input checked="" type="checkbox"/>

(5) 工作经历:

工作经历

+ 新增

序号	工作单位名称	开始时间	结束时间	从事专业技术工作	职务	状态	操作
1	新疆...品 ...中心	2004-07-19		机电设备维护、维修	中级		<a href="#">删除</a> <a href="#">修改</a>

上一步 下一步

(6) 职业资格信息: 如实填写;

我的职称电子证书

序号	证书编号	姓名	身份证号	级别	专业名称/资格名称	授予时间	批准文号/签发单位	操作
暂无数据								

职称信息 填写不在【我的职称电子证书】的职称信息

+ 新增

序号	资格	级别	授予时间	现聘任岗位	聘任时间	状态	操作
暂无数据							

### 编辑职称信息 ×

\* 资格

\* 取得时间

\* 现聘任岗位  3/80

\* 聘任时间

(7) 职（执）业资格信息：

我的职（执）业电子证书

序号	证书编号	姓名	身份证号	专业名称	资格名称	批准日期	签发单位	操作
暂无数据								

职（执）业资格信息 填写不在【我的职（执）业电子证书】的信息

+ 新增

序号	职业资格	取得时间	状态	操作
暂无数据				

### 编辑职业资格信息 ×

\* 职业资格

\* 取得时间

(8) 援疆信息:

援疆信息

+ 新增

序号	援疆省市	援助单位	受援地州	受援单位	开始时间	结束时间	状态	操作
暂无数据								

### 编辑援疆信息

\* 援疆省市

\* 援助单位  13/80

\* 受援地州

\* 受援单位  5/80

\* 开始时间

\* 结束时间

(9) 发表论文情况：选填，填写当前补录的职称所对应的论文。

### 发表论文情况

+ 新增

序号	论文名称	发表时间	个人排名	发表情况	收录情况	论文发表情况	论文字数(千字)	本人撰写字数(千字)	状态
暂无数据									

### 编辑发表论文情况 ×

**\* 论文名称**  0/300

**\* 发表时间**  请选择发表时间

**发表情况**  ▼

**影响因子**  0/5

**论文字数(千字)**  1/80

**期刊名称**  0/200

**刊数或者期数**  0/80

**交流情况**  0/1500

**个人排名**  ▼

**收录情况**  ▼

**是否为通讯作者**  ▼

**本人撰写字数(千字)**  1/80

**期刊类型**  ▼

(10) 获奖情况：选填，填写当前补录的职称所对应的获奖。

### 获奖情况

+ 新增

序号	项目名称	获奖年度	奖项级别	奖项等级	个人排名	奖项名称	颁发单位名称	状态	操作
暂无数据									

上一步

下一步

第 15 页 共 23 页

编辑获奖情况
✕

**\* 项目名称**  0/200

**\* 获奖年度**  **\* 获奖时间**

**\* 奖项级别**  **奖项等级**  **个人排名**

**奖项名称**  0/200

**颁发单位名称**  0/200

**个人贡献**  0/200

**项目内容**  0/2000

(11) 著作情况：选填，填写当前补录的职称所对应的著作。

著(译)作情况

+ 新增

序号	著(译)作	出版单位	刊号	发表时间	总字数 (千字)	本人撰写 字数(千字)	个人角色	完成情况	状态	操作
暂无数据										



**编辑著 (译) 作** ×

\* 著 (译) 作  0/200

\* 出版单位  0/100

\* 刊号  0/80      \* 发表时间

总字数(千字)  1/10      本人撰写字数(千字)  1/10

个人角色  ▾      完成情况  ▾

著作类别  ▾      级别  0/80

使用范围  0/600

著 (译) 作摘要  0/1500

(12) 获得知识产权：选填，填写当前补录的职称所对应的知识产权。

获得的知识产权

+ 新增

序号	专利名称	申请时间	知识产权类型	授权时间	证书编号	专利号	排名	公告日期	法律状态	状态	操作
暂无数据											

### 编辑知识产权信息

\* 专利名称  0/150

\* 申请时间  \* 知识产权类型

授权时间  证书编号  0/50

专利号  0/50 排名  0/50

公告日期  法律状态

专利说明书摘要  0/1500

(13) 科研实践能力：选填，填写当前补录的职称所对应的项目。

### 科研（实践）工作能力

序号	专业技术工作名称	项目编号	项目来源	项目级别	起始时间	截止时间	角色	状态	操作
暂无数据									

专业技术工作名称：(项目、课题、成果、标准、报告、试验、示范、技术推广、培训、研究、设计、生产、制作、解决关键技术问题、引进新品种新技术等)

编辑科研（实践）工作能力(项目、课题、成果等) ×

\* 专业技术工作名称  0/80

\* 项目编号  0/50      \* 项目级别

\* 项目来源  0/150

\* 起始时间       \* 截止时间

角色

工作内容  0/600

完成情况、效果及效益  0/600

(14) 留学信息：选填，填写当前补录的职称所对应的留学信息。

留学信息

+ 新增

序号	学校	专业	开始时间	结束时间	留学信息	状态	操作
暂无数据							

编辑留学信息
✕

\* 学校  0/80

\* 专业  0/80

\* 开始时间

结束时间   至今

留学信息

(15) 国内外学术团体任职：选填，填写当前补录的职称所对应的任职情况。

国内外学术团体任职情况

序号	学术团体名称	职务	开始时间	结束时间	状态	操作
暂无数据						

### 编辑国内外学术团体任职情况 ×

\* 学术团体名称  0/80

\* 职务  0/80

\* 开始时间

\* 结束时间

(16) 继续教育：选填，系统会自动填写公需课等内容。

我的公需课电子证书

序号	证书编号	姓名	身份证号	年度	专业	级别	总学时	培训
暂无数据								

---

我的专业课电子证书

序号	证书编号	姓名	身份证号	年度	专业	级别	总学时	继续基地
暂无数据								

继续教育 填写不在【我的公需课/专业课电子证书】的继续教育信息

+ 新增

序号	类型	证书编号	开始时间	结束时间	认定(发证)时间	学时数	状态	操作
暂无数据								

编辑继续教育 ×

\* 类型

\* 证书编号  0/80

\* 开始时间

\* 结束时间

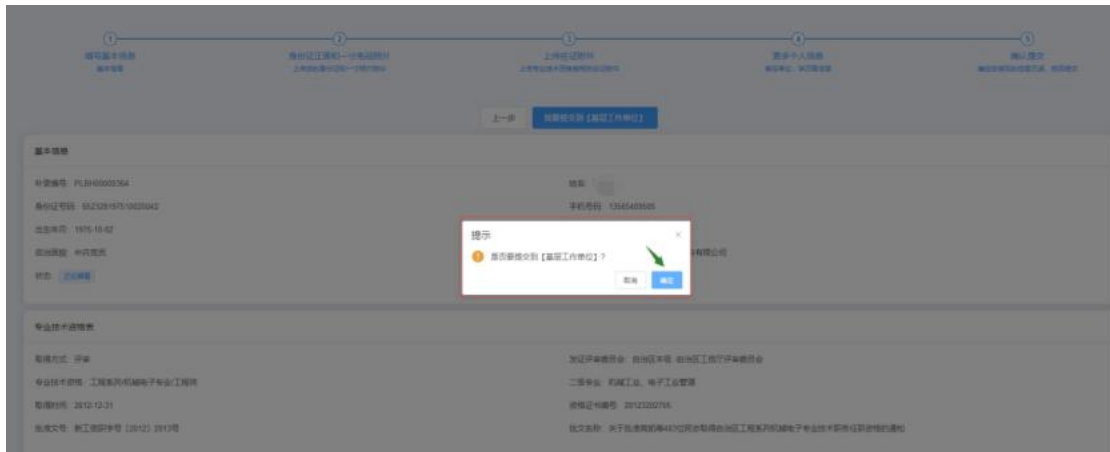
认定(发证)时间

培训专业或课程  0/500

学时数  1/80

### 第三章 检查提交

点击“我要提交到【基层工作单位】”按钮，当显示下图所示后，可点击“确定”按钮提交至基层工作单位。



## 第四章 状态查询

补录历史信息状态显示：已经提交至基层工作单位，由单位管理人员在平台系统中审核并提交至上级主管单位。

